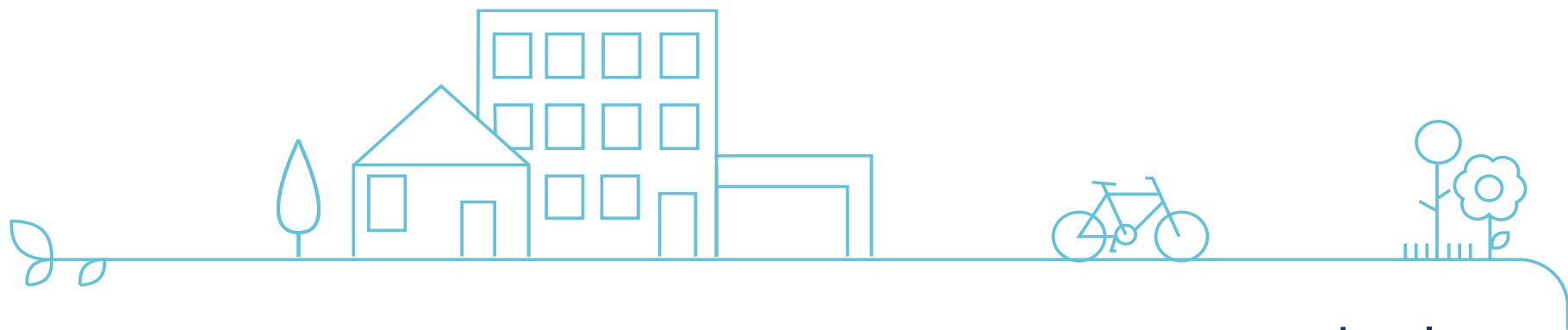


Fréquentation touristique et excursionniste

Bilan vacances d'hiver 2026

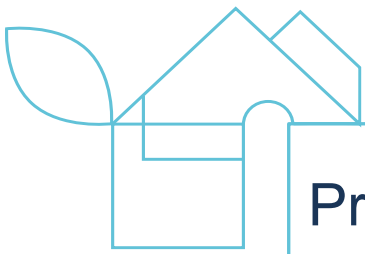
Flux Vision Tourisme





Préambule





Préambule

Flux Vision Tourisme : un outil de mesure de la fréquentation et des flux au service des territoires

Afin de mesurer la fréquentation touristique dans le département, **Loire-Atlantique développement** s'est dotée des données **Flux Vision Tourisme** depuis janvier 2021. Il s'agit d'une solution développée par **Orange Business** permettant de convertir des millions d'informations techniques du **réseau mobile** Orange, en indicateurs statistiques afin d'analyser la fréquentation des territoires ainsi que les lieux de nuitées et d'excursions des populations.

Cette solution a été coconstruite depuis 2013 avec **ADN Tourisme**, Fédération nationale des organismes institutionnels de tourisme. Elle s'appuie notamment sur :

- Une **segmentation** : qualification d'un mobile en « touriste », en tenant compte des durées et fréquences de séjour.
- Un **redressement** : passage d'un nombre de mobiles à un nombre de personnes en tenant compte d'un ensemble de facteurs comme le taux d'équipement en mobile et la part de marché d'Orange.

Les données sont rendues anonymes de manière stricte et irréversible conformément au **RGPD** et aux exigences de la **CNIL**.





Vacances d'hiver 2026

06/02 > 07/03



FRÉQUENTATION DE LA LOIRE-ATLANTIQUE - Vacances d'hiver 2026

Fréquentation touristique

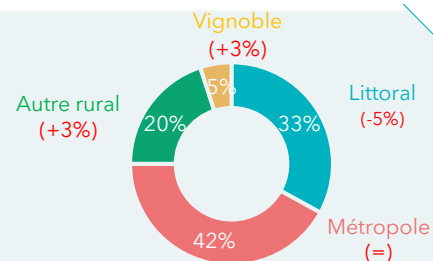
Touristes : non-résidents de Loire-Atlantique ayant effectué au moins une nuitée en hébergement marchand ou non-marchand dans le département.



1,6 million de nuitées
durant les vacances d'hiver



-2 %
par rapport à 2025

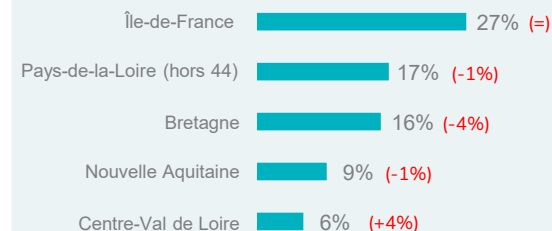


Provenance Vacances d'hiver 2026

stable
Vs 2025

75% de nuitées françaises

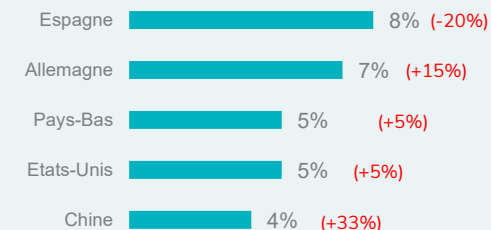
Top 5 régions



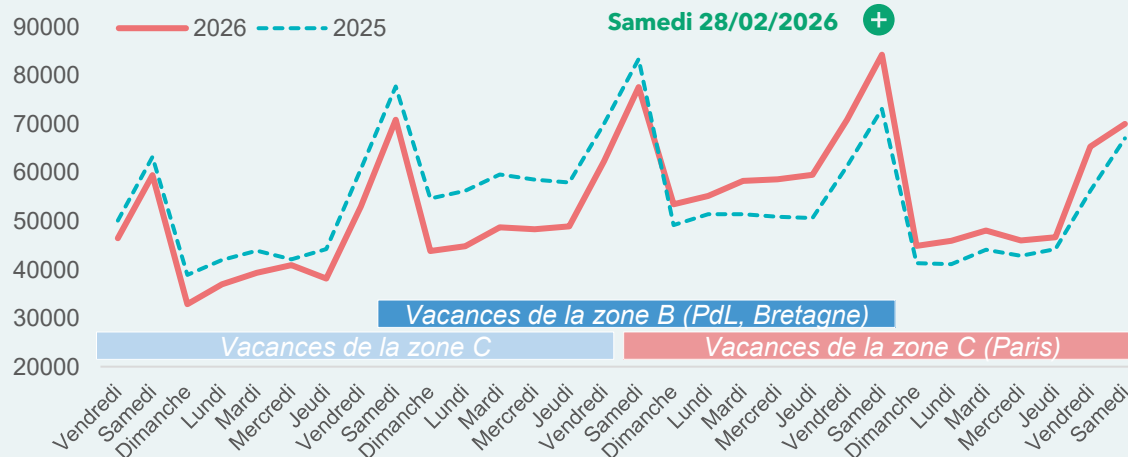
-6%
Vs 2025

25% de nuitées étrangères

Top 5 clientèles étrangères



Nuitées touristiques en Loire-Atlantique - Vacances d'hiver



Avec 1,6 million de nuitées durant les vacances d'hiver 2026, la Loire-Atlantique enregistre un léger recul de 2% par rapport à 2025, dans un contexte globalement assez stable. La fréquentation reste d'abord portée par la métropole, qui concentre 42% des nuitées et se maintient au niveau de l'an dernier, tandis que le littoral recule davantage (33%, soit -5%), traduisant une attractivité hivernale un peu moins forte des espaces côtiers. À l'inverse, les territoires ruraux et le Vignoble progressent légèrement (+3% chacun), signe d'une meilleure diffusion des séjours en dehors des pôles touristiques les plus installés. La deuxième quinzaine des vacances (période des congés franciliens) a mieux fonctionné.

FRÉQUENTATION DE LA LOIRE-ATLANTIQUE - Vacances d'hiver 2026

Fréquentation excursionniste

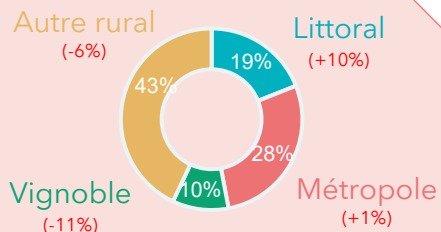
Excursionnistes : non-résidents de Loire-Atlantique ayant effectué un déplacement de plus de 2h entre 06h et 00h dans le département et n'y passant pas de nuitée.



2,2 millions d'excursions
durant les vacances d'hiver



+8%
par rapport à 2025

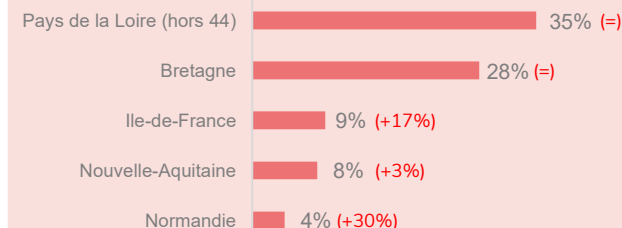


Provenance Vacances d'hiver 2026

+10%
Vs 2025

92% d'excursions françaises

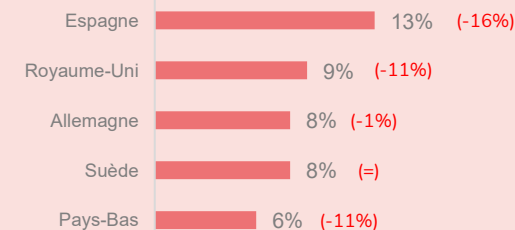
Top 5 régions



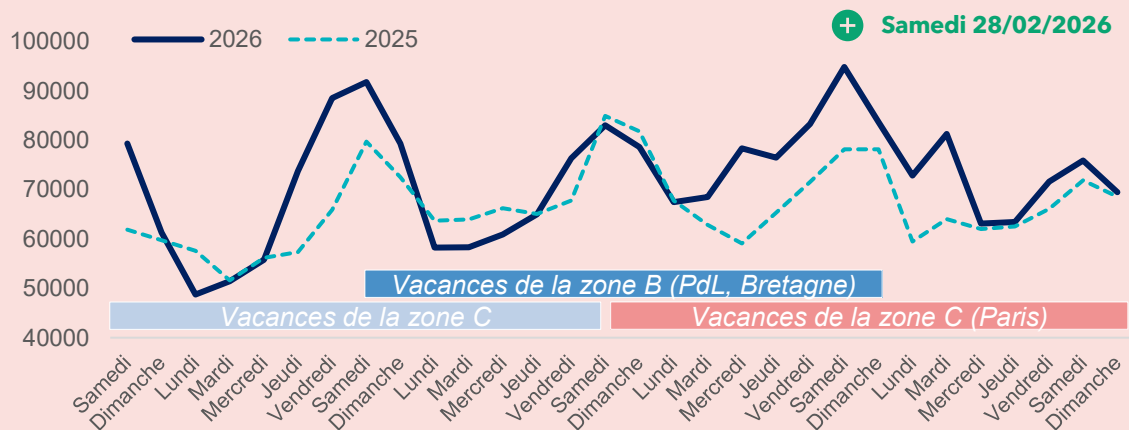
-5%
Vs 2025

8% d'excursions étrangères

Top 5 clientèles étrangères



Excursions en Loire-Atlantique - Vacances d'hiver



Avec 2,2 millions d'excursions durant les vacances d'hiver 2026, la Loire-Atlantique enregistre une hausse marquée de 8% par rapport à 2025. Cette progression s'observe surtout sur les clientèles françaises, qui représentent 92% des sorties à la journée et progressent de 10%, confirmant le poids déterminant des bassins de proximité dans la fréquentation à la journée. Les régions voisines restent de loin les principales pourvoyeuses, avec les Pays de la Loire hors département et la Bretagne en tête, tandis que l'Île-de-France, la Nouvelle-Aquitaine et la Normandie affichent des hausses sensibles, signe d'un élargissement ponctuel de l'aire de rayonnement hivernale.



A retenir



Une fréquentation hivernale contrastée selon les pratiques

Les vacances d'hiver 2026 confirment un léger recul du tourisme de séjour en Loire-Atlantique (1,6 million de nuitées, -2%), tandis que la fréquentation excursionniste progresse nettement (2,2 millions d'excursions, +8%).



Le tourisme reste stable mais un peu moins dynamique sur le littoral

La fréquentation touristique continue de s'appuyer d'abord sur la métropole, qui se maintient, alors que le littoral recule davantage. À l'inverse, les espaces ruraux et le Vignoble montrent une meilleure résistance, signe d'une diffusion un peu plus large des séjours hivernaux.



L'hiver confirme le poids décisif des clientèles françaises de proximité

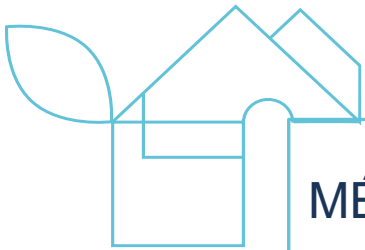
Les clientèles françaises demeurent largement majoritaires, aussi bien en nuitées qu'en excursions. La progression des excursions traduit particulièrement le rôle des bassins de proximité, avec une fréquentation de journée surtout alimentée par les régions voisines. C'est le littoral qui en profite le plus avec une croissance des excursions de 10% par rapport aux vacances d'hiver 2025.



Une dynamique de fréquentation davantage portée par la proximité et les courts séjours

L'ensemble dessine un hiver 2026 marqué par des déplacements plus souples, plus proches et moins engageants, dans un contexte où les courts séjours et les sorties à la journée semblent mieux résister que le tourisme de plus longue durée.

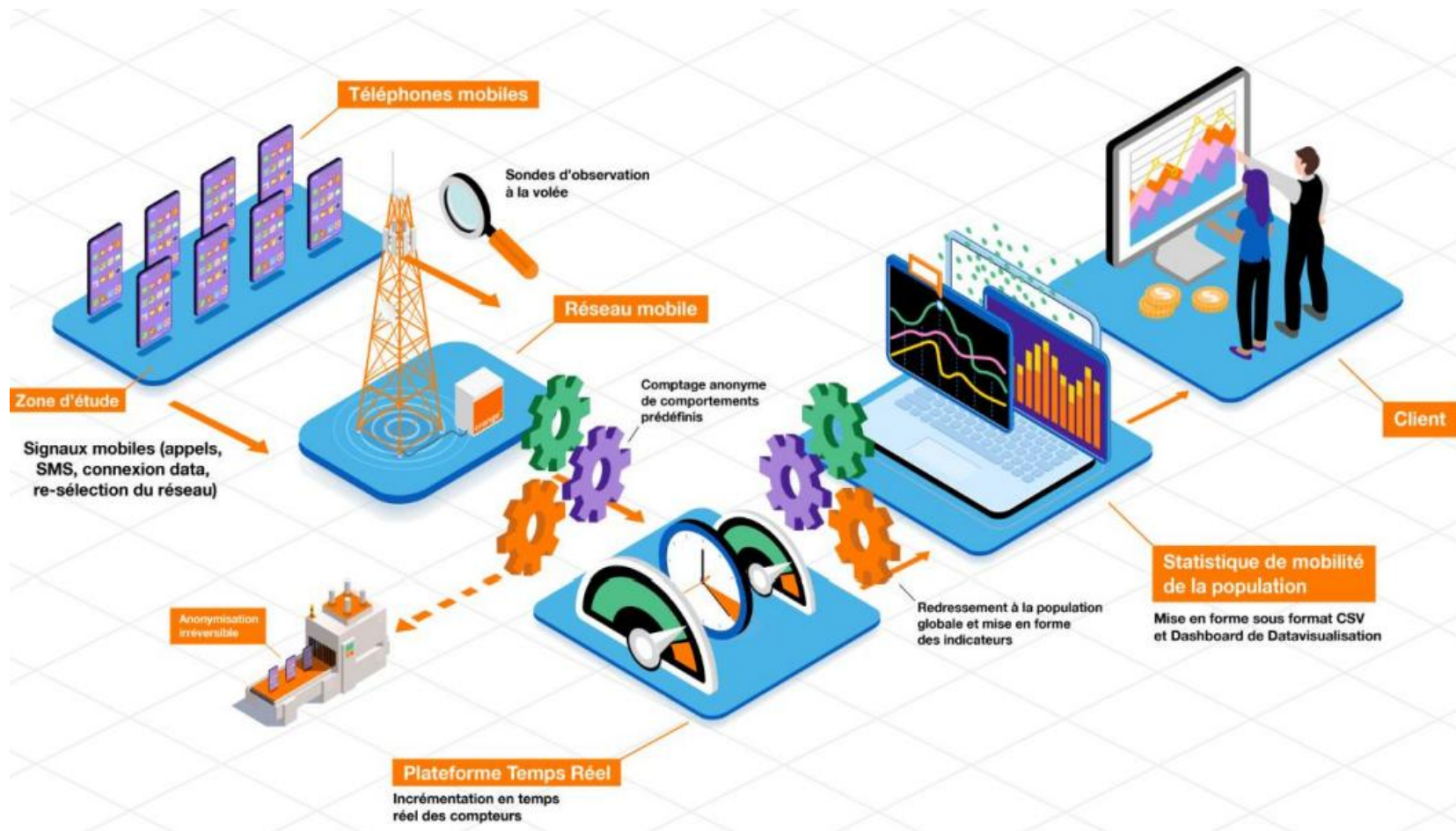


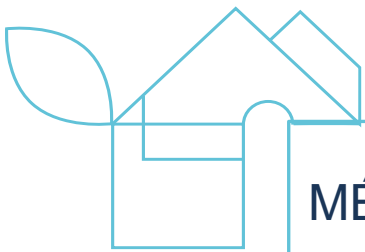


MÉTHODOLOGIE

Flux Vision : schéma de fonctionnement

Flux de données

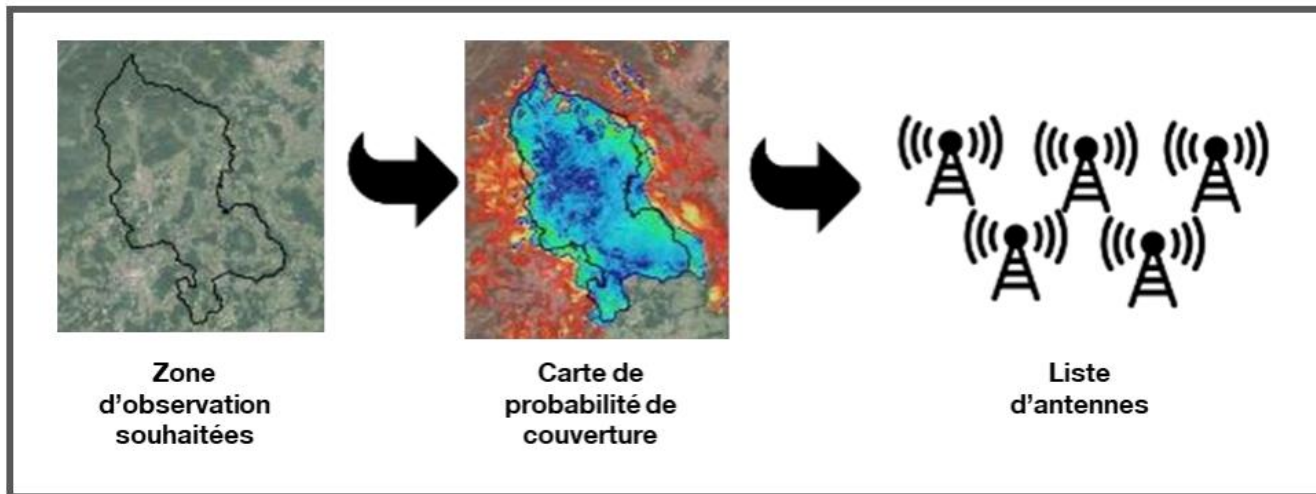




MÉTHODOLOGIE

Flux Vision : schéma de fonctionnement

Localisation

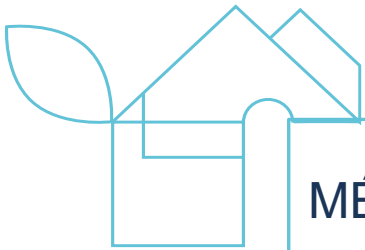


Simulation de couverture et sélection des antennes couvrant la zone d'étude



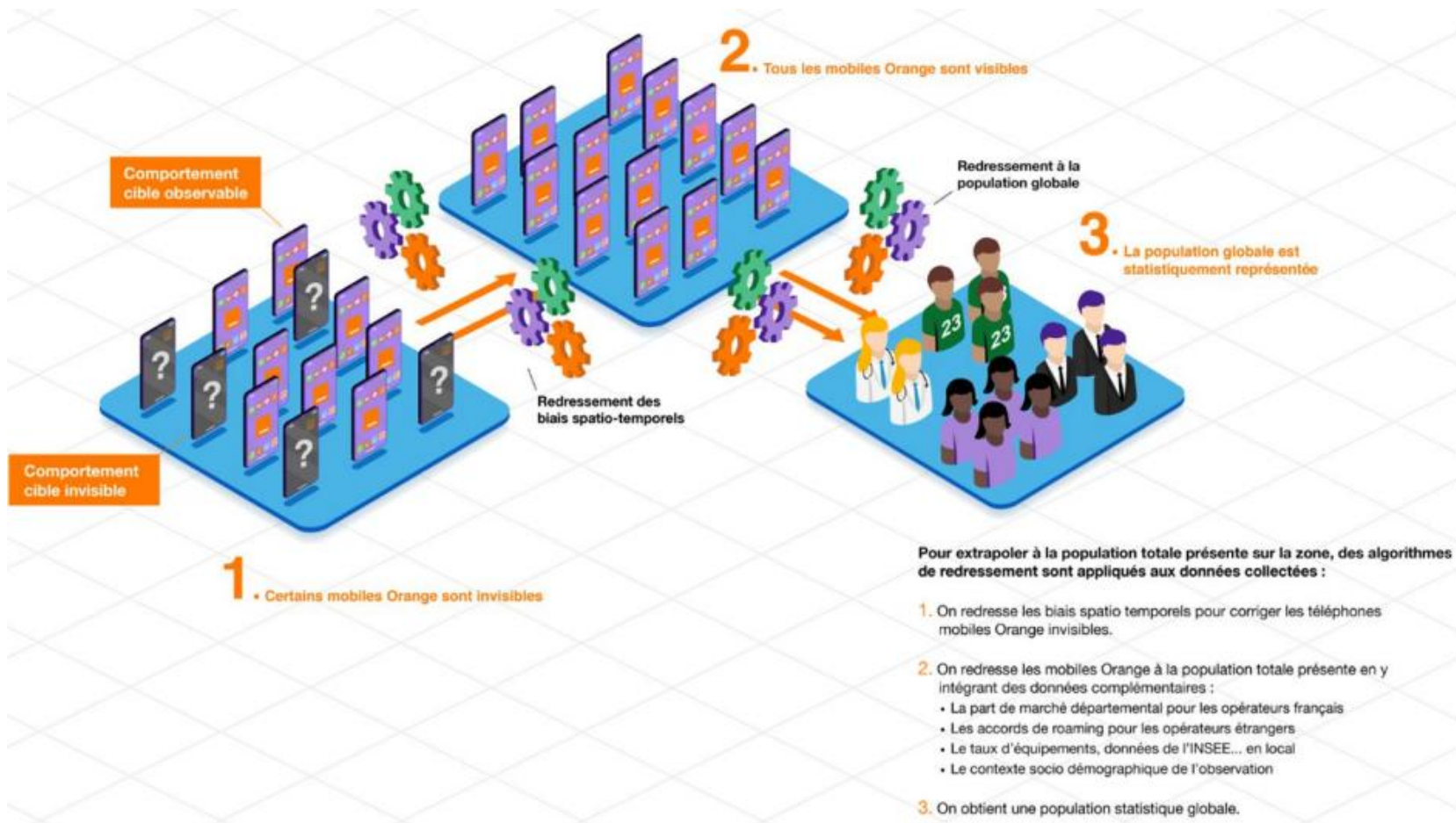
Localisation dans la zone d'étude

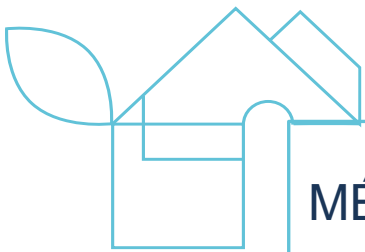




MÉTHODOLOGIE

Redressement des données

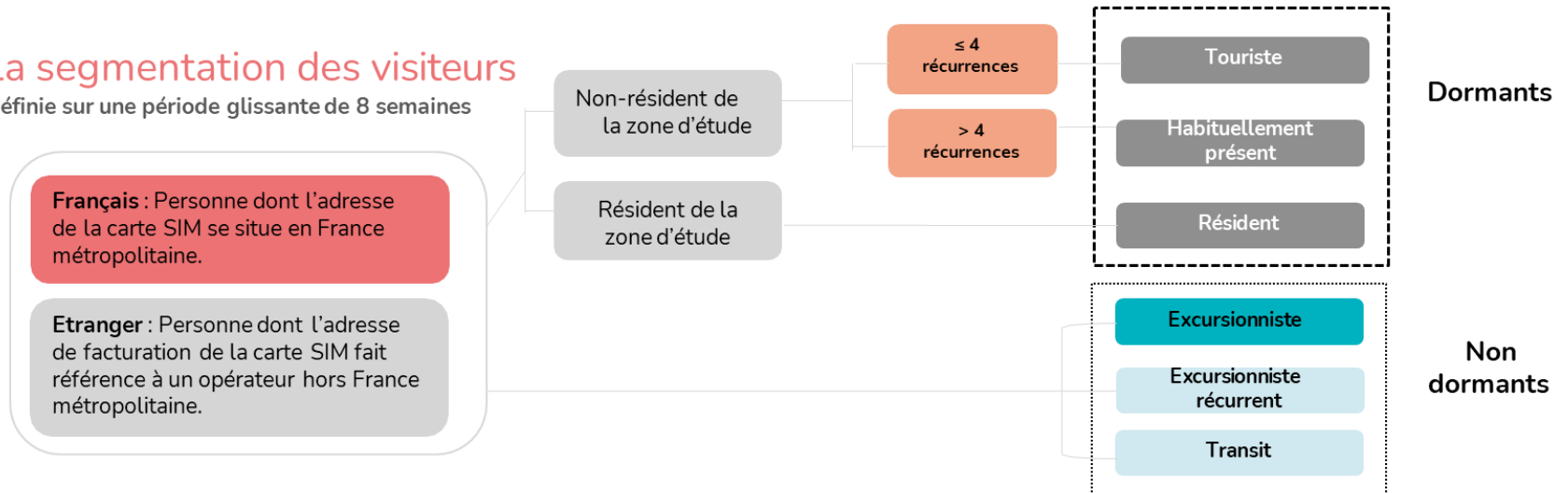




MÉTHODOLOGIE

La segmentation des visiteurs

Définie sur une période glissante de 8 semaines



SEGMENTATION DES DORMANTS SUR LA ZONE D'ÉTUDE (plus de 2H consécutives sur sa zone majoritaire entre 00h00 et 06h00) :

- **Résident** : Personne dont la zone de présence majoritaire est dans la zone d'étude et qui a réalisé au moins 22 nuits (pas forcément consécutives) dans la zone de présence majoritaire (au sein de la zone d'étude)
- **Habituellement présent** : Personne qui n'est pas résidente de la zone d'étude mais qui a été vue de manière récurrente sur cette zone : plus de 4 fois sur des semaines différentes au cours des 8 dernières semaines.
- **Touriste** : Personne qui n'est ni résident, ni habituellement présent et qui passe au moins une nuitée sur la zone d'étude.

SEGMENTATION DES NON DORMANTS DE LA ZONE D'ÉTUDE :

- **Excursionniste** : Personne présente plus de 2H sur la zone d'étude et ne réalisant pas de nuitées la veille et le soir du jour étudié et présente moins de 5 fois en journée sur les 15 derniers jours.
- **Excursionniste récurrent** : Personne présente plus de 2H sur la zone d'étude et ne réalisant pas de nuitées la veille et le soir du jour étudié et présente plus de 5 fois en journée sur les 15 derniers jours.
- **Transit** : Personne présente moins de 2H sur la Zone d'Etude et ne réalisant pas de nuitées la veille et le soir du jour étudié

Concernant la fréquentation étrangère, certaines nationalités sont identifiées par Flux Vision Tourisme en Loire-Atlantique mais n'ont pas un comportement touristique d'agrément. Par souci méthodologique et sur préconisation d'Orange et ADN Tourisme, il a été décidé de retirer de l'analyse certaines nationalités afin de se rapprocher au plus près de comportements touristiques. Sont concernées, toutes les nationalités qui appartenaient catégories « Autres » du dispositif Flux Vision Tourisme ainsi que certaines nationalités d'Europe de l'Est (Pays Baltes, Caucase, Pologne, République tchèque, Roumanie, Hongrie, Ukraine).

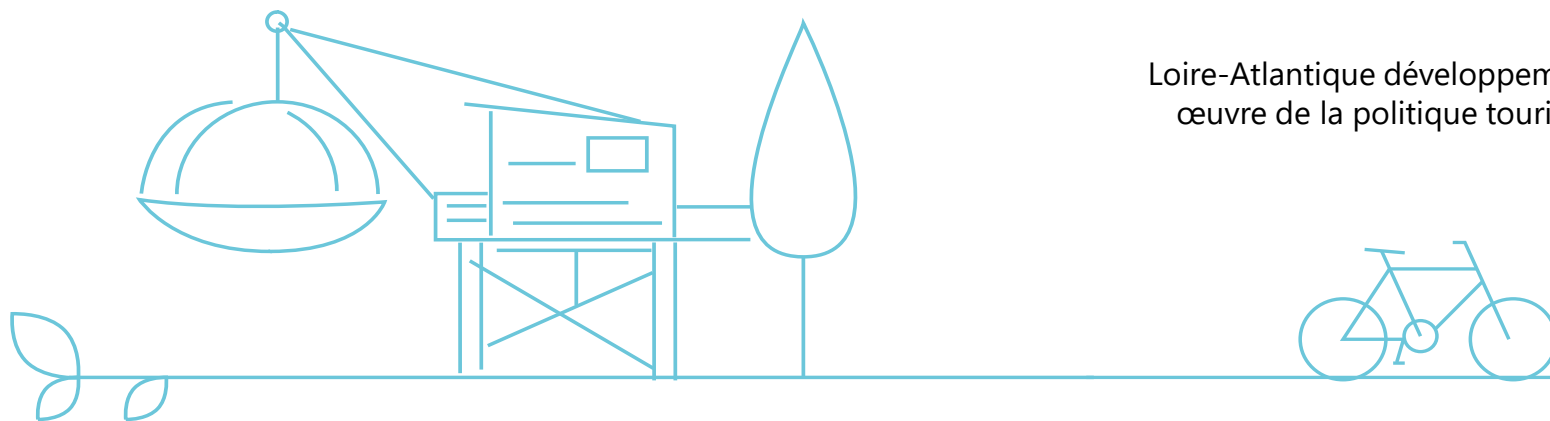


Direction du Tourisme durable

Raphaël PROST

r.prost@lad44.fr

06 40 66 41 35



Loire-Atlantique développement contribue à la mise en œuvre de la politique touristique du Département de Loire-Atlantique.

Loire-Atlantique développement

2 bd de l'Estuaire - CS 66207
44262 Nantes Cedex 02
Tél. : 02 40 20 20 44

www.loireatlantique-développement.fr